

RAPORT O STANIE GMINY KOLONOWSKIE ZA ROK 2023



Władze Gminy Kolonowskie:

- Rada Miejska – organ stanowiący Gminy,
- Burmistrz, zastępca Burmistrza, Sekretarz, Skarbnik,
- jednostki organizacyjne: UMiG, M-G OPS, 3 szkoły podstawowe, 2 przedszkola, BiCeK, KGK sp. z o.o., SIM Śląsk Północ sp. z o.o.
- Jednostki pomocnicze: 3 sołectwa i Dzielnica Fosowskie.

Rodzaj uchwał podjętych przez RADĘ MIEJSKĄ VIII kadencji

2023

Uchwały w sprawach finansowych

46

Uchwały w sprawach oświatowych

4

Uchwały w sprawach lokalnych

18

Uchwały w sprawach kadrowo - osobowych

7

Uchwały w sprawach porządkowych, zagospodarowania, nazewnictwa ulic i placów, drogownictwa

11

Uchwały w innych sprawach (porozumienia, statuty, apele, stanowiska, wystąpienia itp.)

10

OGÓŁEM

96

Udział w związkach i stowarzyszeniach

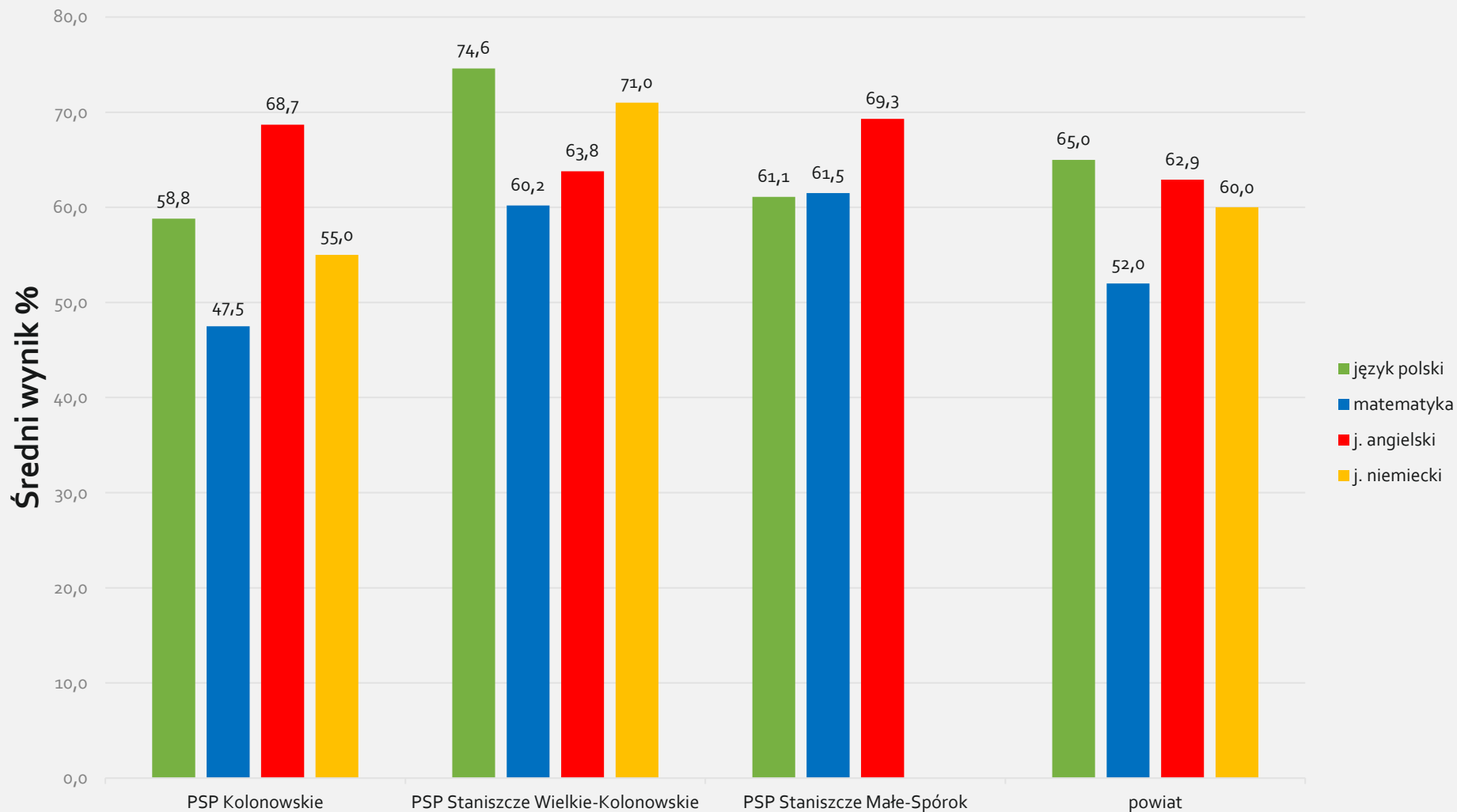
1. Związek Międzygminny „Czysty Region”,
2. Związek Powiatowo-Gminny „Jedź z nami”,
3. Stowarzyszenie Lokalna Grupa Działania „Kraina Dinozaurów”,
4. Stowarzyszenie Gmin Polskich Euroregionu Pradziad,
5. Stowarzyszenie Opolska Regionalna Organizacja Turystyczna,
6. Stowarzyszenie Sojusz Klimatyczny,
7. Stowarzyszenie Związek Gmin „Porozumienie Gospodarczo-Turystyczne Gmin Górnej Małej Panwi i Górnej Liswarty”,
8. Stowarzyszenie Kędzierzyńsko-Strzelecki Subregionalny Obszar Funkcjonalny
9. Strzelecki Klaster Energii

Oświata

Placówki oświatowe	2019/2020	2020/2021	2021/2022	2022/2023
Przedszkola/oddziały przedszkolne				
Ilość dzieci	200	200	203	201
Ilość oddziałów	8	8	8	8
Nauczyciele/ etaty	20 16,73	27 21,83	26 21,85	25 19,1
Administracja i obsługa	18 16,13	18 17,25	18 17,25	20 18,8
Szkoły Podstawowe				
Ilość uczniów	377	389	430	438
Ilość oddziałów	24	24	28	25
Nauczyciele/ etaty	60 50,76	63 50,42	63 52,71	61 49,81
Administracja i obsługa	17 13,63	16 13,13	17 14	18 14,25

Oświata

Wyniki egzaminu ósmoklasisty w 2023 r.



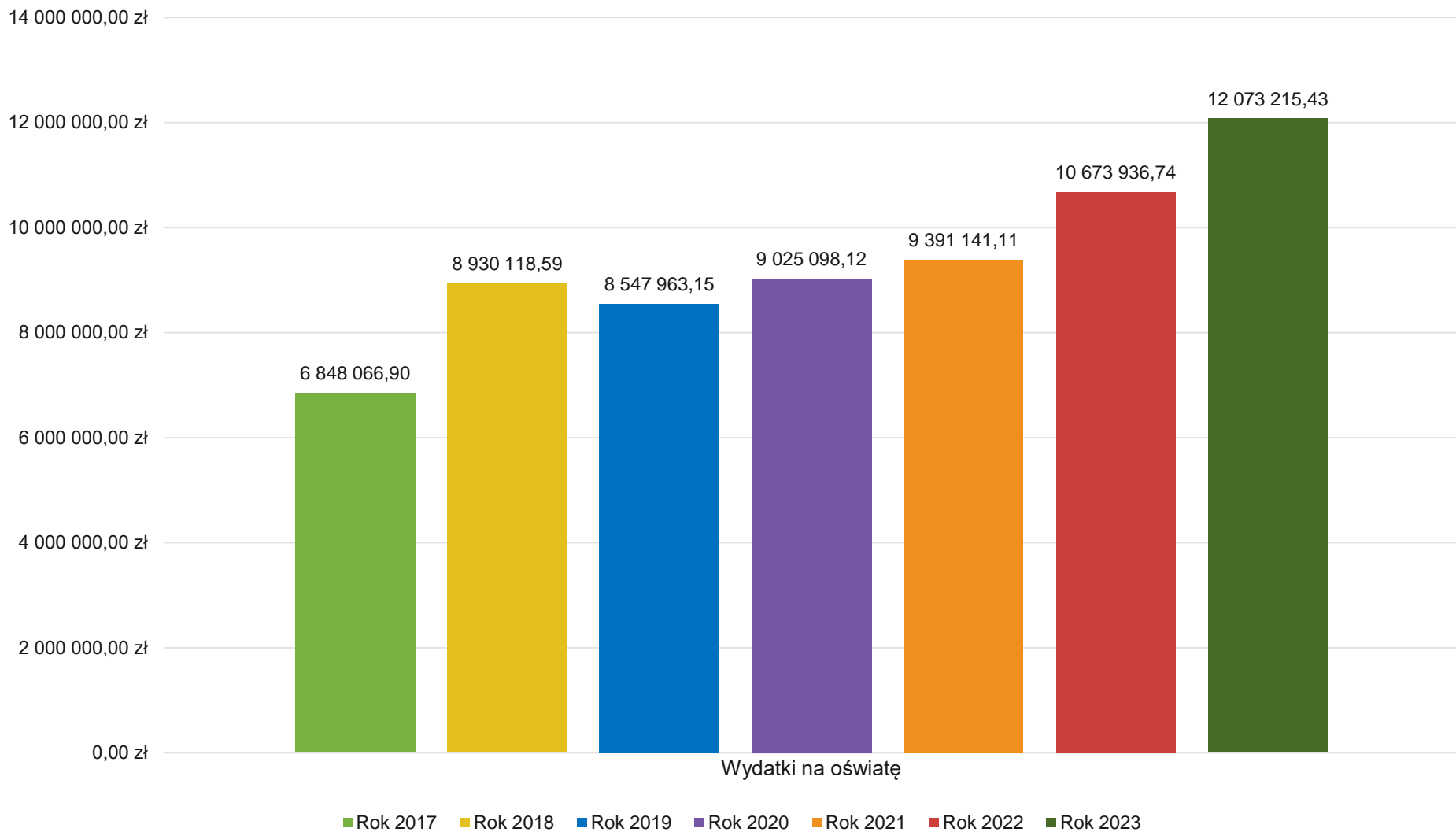
Koszty Oświaty

Dział 801 OŚWIATA I WYCHOWANIE realizacja wydatków w latach 2020 - 2023

Rozdział	Nazwa	2020	2021	2022	2023
80101	Szkoły podstawowe	6 320 393,96	6 074 961,89	6 701 154,76	7 511 972,04
80103	Oddziały przedszkolne w szkołach podstawowych	708 604,33	860 747,45	936 297,14	1 133 552,07
80104	Przedszkola	1 506 592,13	1 853 702,85	2 162 031,80	2 340 982,67
80107	Świetlice szkolne	-	-	127 837,21	161 710,04
80113	Dowożenie uczniów do szkół	203 329,50	282 543,24	280 776,25	237 419,04
80146	Dokształcanie i doskonalenie nauczycieli	21 590,16	23 826,15	22 459,64	20 889,32
80149	Realizacja zadań wymagających stosowania specjalnej organizacji nauki i metod pracy dla dzieci w przedszkolach, oddziałach przedszkolnych w szkołach podstawowych i innych formach wychowania przedszkolnego	69 544,38	60 606,71	75 050,06	134 629,26
80150	Realizacja zadań wymagających stosowania specjalnej organizacji nauki i metod pracy dla dzieci i młodzieży w szkołach podstawowych	85 037,42	85 895,63	106 836,98	119 249,69
80153	Zapewnienie uczniom prawa do bezpłatnego dostępu do podręczników, materiałów edukacyjnych lub materiałów ćwiczeniowych	45 685,39	59 200,01	40 241,90	53 727,48
80195	Pozostała działalność	64 320,85	89 657,18	349 088,21	359 083,82
	RAZEM:	9 025 098,12	9 391 141,11	10 673 936,74	12 073 215,43

Koszty Oświaty

Koszty oświaty i wychowania



Opieka Społeczna

Zadania pomocy społecznej to:

- przyznawanie i wypłacanie przewidzianych ustawą świadczeń,
- praca socjalna,
- prowadzenie i rozwój niezbędnej infrastruktury socjalnej,
- analiza i ocena zjawisk rodzących zapotrzebowanie na świadczenia pomocy społecznej,
- realizacja zadań wynikających z rozeznanych potrzeb społecznych,
- rozwijanie nowych form pomocy i samopomocy w ramach zidentyfikowanych potrzeb

Opieka Społeczna

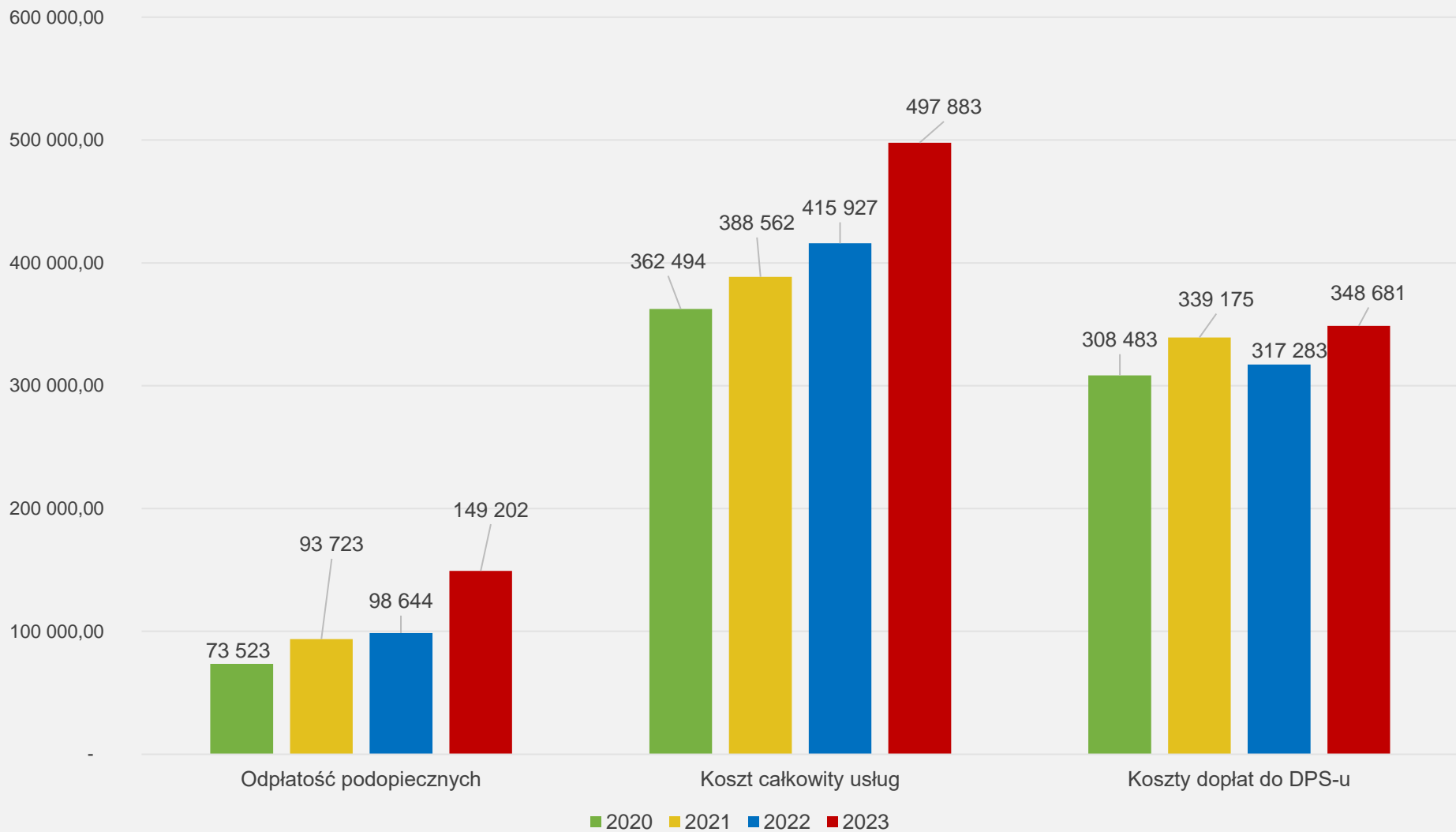
Forma pomocy	2021		2022		2023	
	Ilość osób	Kwota zł	Ilość osób	Kwota zł	Ilość osób	Kwota Zł
Schronienie	0	0	1	665	0	0
Posiłek w szkole	45	35 500	32	37 209	32	43 249
Posiłek dla dorosłych	0	0	0	0	0	0
Zasiłek celowy - program „Pomoc państwa w zakresie dożywiania”	40	44 400	40	57 500	31	43 249
Pogrzeb	0	0	1	3 996	1	119
Zdarzenie losowe	0	0	1	2 000	0	0
Zasiłki celowe	43	20 800	13	22 961	16	11 054
Opłacenie pobytu w domach pomocy społecznej	15	339 175	14	497 959	13	465 407
Zasiłek okresowy z dotacji budżetu państwa	25	44 740	24	56 935	16	29 883
Zasiłek stały z dotacji z budżetu państwa	18	98 924	17	104 003	17	110 848
Składka na ubezpieczenie zdrowotne z dotacji z budżetu państwa	17	8 466	16	9 631	17	9 891

Opieka Społeczna

Opieka domowa	2021	2022	2023
Ilość osób objętych usługami opiekuńczymi, w tym:	47	54	56
- specjalistycznymi usługami opiekuńczymi	0	0	0
- usługami psychiatrycznymi	0	0	0
Łączna ilość godzin usług	11 553	10 455	11 120
Odpłatność ponoszona przez podopiecznych	93 723	98 644	149 202
Całkowity koszt usług w ramach zadań własnych gminy	388 562	415 927	497 883

Opieka Społeczna

Koszty usług opiekuńczych i dopłat do pobytu w DPS-ach



BIBLIOTEKA I CENTRUM KULTURY:

1. Opieką nad sekcjami:

- Zespół taneczny „Figielek (trzy grupy),
- Studio piosenki pod Florianem (dwie grupy),
- Sekcja skata,
- Chór dziecięcy KAMERTON
- Sekcja nauki gry na instrumentach dętych
- Zajęcia akrobatyki,
- Sekcja plastyczna,
- Szkołka piłki ręcznej.

- 2. Organizacją imprez, koncertów, występów dla mieszkańców gminy: Koncert Noworoczny „Sławomir Lackert i Goście”, Kulturalne Ferie 2023, Dzień Dziecka na „Amazonce”, Kulturalne Lato 2023, Noc Bibliotek, Wernisaż na zakończenie sezonu sekcji plastycznej, Koncert Spadających Liści, Turniej Tenisa Stołowego o Puchar Burmistrza, Zaprzęg św. Mikołaja, Jarmark Bożonarodzeniowy, Turniej piłki ręcznej.

Kultura, bibliotekarstwo, sport, rekreacja



Koncert Noworoczny



Noc Muzeów



Wakacyjna Akcja Letnia



Jarmark adwentowy

Inwestycje 2023

Inwestycji drogowych za ponad 1,53 mln zł.

Miasto Kolonowskie

1.	Ulica Bukowa w Kolonowskie	1 124 548,21
----	----------------------------	--------------

Miasto Kolonowskie – Dzielnica Fosowskie

2.	Parking przy ul. Ks. Czerwionki w Fosowskiem	168 423,33
3.	Droga ul. Polna w Fosowskiem	158 396,81
	RAZEM	1 531 440,40

Inwestycje rozpoczęte ale wstrzymane ze względu na warunki pogodowe

Sołectwo Staniszcze Wielkie

4.	Przebudowa ul. Dworcowej w Staniszczach Wielkich	1 460 000,00
----	--	--------------

Miasto Kolonowskie

5.	Budowa ulicy Klonowej w miejscowości Kolonowskie	1 830 000,00
----	--	--------------

Inwestycje 2023

Miasto Kolonowskie

1.	Przebudowa Miejskiego Centrum Sportowo-Kulturalnego	3 200 354,10
2.	Modernizacja lokalu mieszkalnego nr 8 w budynku przy ulicy 1 Maja 40 w Kolonowskiem	40 398,48
3.	Cyfrowa Gmina -realizacja projektu w ramach Programu Operacyjnego Polska Cyfrowa (Serwer Dell R540)	95 712,45
4.	Przebudowa początkowego odcinka i wylotu kanalizacji przy ul. Colonney w Kolonowskiem	116 254,94
5.	Zakup urządzeń wraz z montażem na plac zabaw przy PSP nr 1 w Kolonowskiem (model ZT-027 DARLA CITY PASTEL)	36 000,00
6.	Modernizacja oświetlenia hali sportowej w Kolonowskiem	95 005,20
7.	Przebudowa dachu wieży strażackiej w Kolonowskiem	82 729,80
8.	Instalacja systemu monitoringu w budynku Publicznej Szkoły Podstawowej nr 1 w Kolonowskiem	49 298,14

Sołectwo Staniszcze Wielkie

9.	Nawodnienie płyty boiska LZS Staniszcze Wielkie	98 682,90
----	---	-----------

Sołectwo Spórok

10.	Zakup urządzeń wraz z montażem na plac zabaw przy Centrum Aktywności Wiejskiej w Spóroku	15 500,00
11.	Przebudowa części pomieszczeń świetlicy CAW na potrzeb ogólnodostępnej toalety wraz z odnowieniem elewacji zewnętrznej budynku w Spóroku	72 248,97

Inwestycje 2023



Budowa ulicy Bukowej w Kolonowskim



Parking przy ul. Ks. Czerwionki w Fosowskim



Budowa ul. Polnej w Fosowskim



Zjazd linowy na placu zabaw w Spóroku

Inwestycje 2023



Przebudowa Miejskiego Centrum Sportowo-Kulturalnego



Nawodnienie LZS Staniszcze Wielkie



Oświetlenie LED-owe Hali sportowej



Odnowienie elewacji budynku CAW w Spóroku

Ranking Samorządowy „Rzeczypospolitej”

Kryteria oceny Rankingu Samorządów 2023 to około 50 wskaźników.

Poz.	Nazwa Gminy	Łącznie	Typ gminy
1	Opole	65,94	Powiat grodzki
2	Popielów	54,88	Wiejska
3	Walce	52,83	Wiejska
4	Pokój	49,67	Wiejska
5	Prószków	49,52	Miejsko-wiejska
6	Ujazd	49,19	Miejsko-wiejska
7	Świerczów	48,73	Wiejska
8	Wilków	45,53	Wiejska
9	Kamiennik	47,26	Wiejska
10	Tarnów Opolski	46,73	Wiejska
11	Leśnica	46,63	Miejsko-wiejska
12	Skarbimierz	46,10	Wiejska
13	Wilków	45,53	Wiejska
14	Domaszowice	45,19	Wiejska
15	Chrzastowice	49,20	wiejskie
16	Bierawa	46,66	wiejskie
17	Tułowice	44,37	Miejsko-wiejska
18	Zawadzkie	43,39	Miejsko-wiejska
19	Lubsza	43,39	Wiejska
20	Strzeleczyki	43,00	Wiejska
21	Zdzieszowice	42,65	Miejsko-wiejska
22	Kolonowskie	42,34	Miejsko-wiejska

Wsk. dochodów podatkowych G - MF

Dla analizy sytuacji samorządów bierze pod uwagę wskaźnik dochodów podatkowych G wyliczany przez Ministerstwo Finansów na podstawie ustawy z 13 listopada 2003 r. o dochodach jednostek samorządu terytorialnego (j.t. Dz.U. z 2018 r. poz. 1530; z późn. zm.).

Rok	Wsk. G śr. doch/os. Polska	Dochody/os. Kolonowskie	Doch. gm./ Śr.doch.Pl	Miejsce Polska (2477)	Miejsce województwie (71)
2024	2788,93	2180,57	78,20%	896	30
2023	2246,66	1712,46	76,22%	972	39
2022	2122,33	1714,42	80,78%	867	33
2021	2098,22	1640,72	78,20%	936	38
2020	1956,15	1618,94	82,76%	796	28
2019	1790,33	1442,83	80,59%	887	34

**DZIĘKUJĘ
ZA
UWAGĘ**